



**BOURGEAT**

LA MOBILITÉ DU GOÛT

## LAVE-MAINS MONOBLOC LAVE-MAINS CUVE RONDE - LAVE-MAINS MOBILE



---

MATFER BOURGEAT  
LA PASSION DU GOÛT

**PLUS ERGONOMIQUES**  
**ENCOMBREMENTS OPTIMISÉS**  
**POUR INTÉGRATION DANS**  
**TOUTES LES CUISINES**

**FACILITÉ DE NETTOYAGE**  
**ACIER INOXYDABLE**

**COMMANDE**  
**SANS CONTACT MANUEL**  
**FÉMORALE, ÉLECTRONIQUE**  
**OU À PIED**

L'hygiène des mains est très importante avant toute manipulation. C'est avant tout un geste préventif.

Grâce à leur cuve étudiée, les lave-mains Bourgeat permettent un lavage facilité.

#### **LAVE-MAINS MONOBLOC**

##### **Construction**

- Conception en acier inoxydable.
- Plan de cuve et dossier emboutis d'une seule pièce (monobloc) : pas de joint. Limitation des risques d'accumulation de bactéries : pas d'aspérités ni cavités. Certifié NF Hygiène Alimentaire.
- Commande sans contact manuel (fémorale ou électronique).

- Branchements réseau par raccord 15/21.
- Livrés avec siphon.
- Visserie inox fournie.
- Modèles à piles : robinet avec commande par cellule électronique. Alimentation par pile lithium (fournie). Durée de vie 350 000 cycles.
- Modèles avec pompe à savon intégrée : le réservoir à savon est démontable (par simple dévissage manuel) pour le remplissage.

##### **Accessoires**

- Distributeur de savon auto-adhésif.
- Poubelle polyéthylène avec support fil inox.
- Distributeur de papier.
- Cache tuyaux en inox.

#### **LAVE-MAINS CUVE RONDE**

##### **Construction**

- Conception en acier inoxydable.
- Commande sans contact manuel (fémorale).
- Mélangeur à double alimentation en eau avec clapets anti-retour.
- Branchements réseau par raccords 15/21.
- Livré avec siphon.


##### **Accessoires**

- Distributeur de savon auto-adhésif.
- Poubelle polyéthylène avec support fil inox.
- Distributeur de papier.
- Cache tuyaux en inox.

#### **LAVE-MAINS MOBILE**

##### **Construction**

- Conception en acier inoxydable.
- Capacité initiale de 13 litres d'eau propre.
- Cuve et dossier emboutis d'une seule pièce « monobloc » : pas de joint.
- Commande à pied sans contact manuel.
- 2 bidons : eau propre (avec étiquette), eaux usées. Facilité d'accès aux bidons par l'arrière.
- Poubelle amovible (13 litres).
- Bonne mobilité (roulette diam.60 mm, poignée).
- Livré tout équipé (sauf essuie-mains et savon liquide).





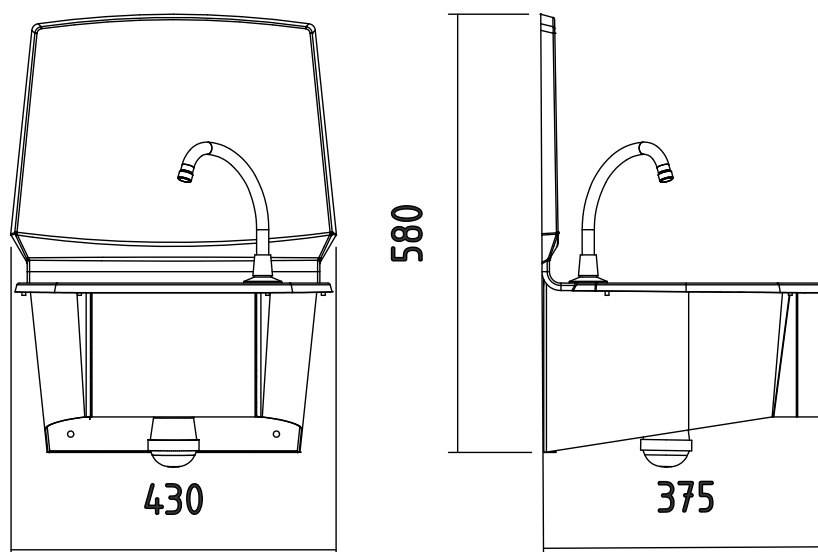
## LAVE-MAINS MONOBLOC

Modèles		Modèle à commande fémorale	Modèle à commande électronique sur secteur	Modèle à commande électronique sur batterie
Longueur hors tout		430 mm	430 mm	430 mm
Largeur hors tout		375 mm	375 mm	375 mm
Hauteur hors tout		580 mm	580 mm	580 mm
Longueur de la cuve		380 mm	380 mm	380 mm
Largeur de la cuve		285 mm	285 mm	285 mm
Hauteur de la cuve		100 mm	100 mm	100 mm
Capacité de la cuve		6 L	6 L	6 L
Puissance électrique		-	15 W	-
Tension		-	230 V monophasé	4,5 V
Poids à vide		6 kg	6,5 kg	6 kg
Lave-mains standard	Code	850700	851601	851605
Lave-mains avec pompe à savon et brosse à ongles	Code	850800	851701	851705
Lave-mains avec brosse à ongles	Code	850801	851401	851405

## ACCESSOIRES

1 - Distributeur de savon auto-adhésif - Capacité 0,5 L	Code	853001	853001	853001
2 - Poubelle polyéthylène avec support fil inox - Capacité 20 L	Code	853005	853005	853005
3 - Distributeur de papier (pour rouleaux à dévidage central Ø maxi 210 mm).	Code	853010	853010	853010
4 - Cache tuyaux en inox	Code	853015	853015	853015

## PLANS D'ENCOMBREMENT





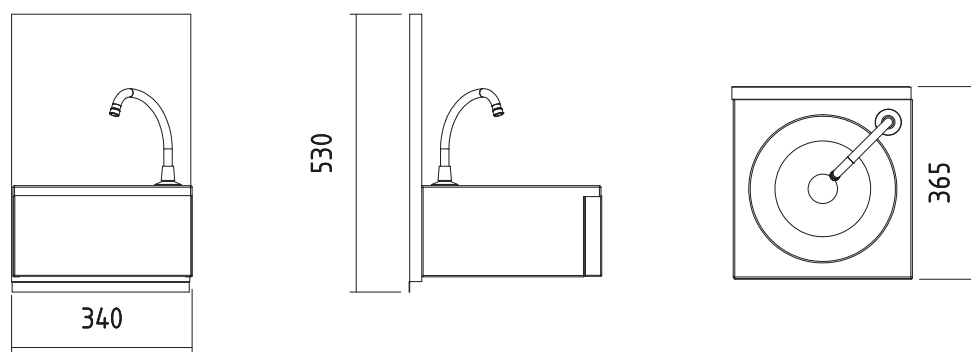
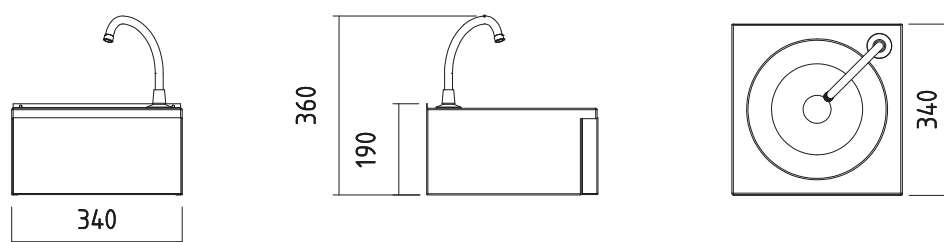
## LAVE-MAINS CUVE RONDE

Modèles		Lave-mains sans dossier	Lave-mains avec dossier
Longueur hors tout		340 mm	340 mm
Largeur hors tout		340 mm	365 mm
Hauteur hors tout		360 mm	530 mm
Diamètre de la cuve		275 mm	275 mm
Hauteur de la cuve		125 mm	125 mm
Capacité de la cuve		5 L	5 L
Poids à vide		4 kg	5 kg
Modèle sans mélangeur	Code	849600	849800
Modèle avec mélangeur	Code	850000	850400

## ACCESSOIRES

1 - Distributeur de savon auto-adhésif - Capacité 0,5 L	Code	853001	853001
2 - Poubelle polyéthylène avec support fil inox - Capacité 20 L	Code	853005	853005
3 - Distributeur de papier (pour rouleaux à dévidage central Ø maxi 210 mm).	Code	853010	853010
4 - Cache tuyaux en inox	Code	853015	853015

## PLANS D'ENCOMBREMENT



1 |



2 |



3 |



4 |



## LAVE-MAINS MOBILE

### Modèles

Longueur hors tout		483 mm
Largeur hors tout		422 mm
Hauteur hors tout		1243 mm
Longueur de la cuve		420 mm
Largeur de la cuve		300 mm
Hauteur de la cuve		120 mm
Capacité de la cuve		9 L
Puissance électrique		3600 W (sauf modèle pompe à pied)
Tension		230 V 50/60 Hz
Poids à vide		848000 : 15 kg - 848010 : 16,5 kg - 848020 : 21 kg
Modèle eau froid avec pompe à pied	Code	848000
Modèle eau froide, avec pompe électrique à commande à pied (1)	Code	848010
Modèle eau chaude, avec chauffe-eau et pompe électrique à commande à pied (2)	Code	848020



(1) : livré avec 2 piles non rechargeables.

(2) : livré avec cordon de branchement au secteur monophasé 230 V.

### PLANS D'ENCOMBREMENT

